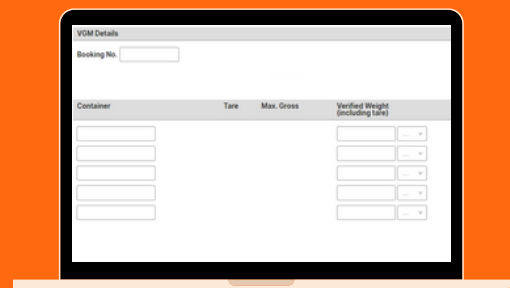


MANUAL

VGM WEB

2023

Con nuestra solución VGM, usted puede enviar fácilmente sus datos VGM en línea a Hapag-Lloyd. Nuestra solución en línea soporta la transmisión de datos VGM para hasta cinco contenedores a la vez. Una vez introducidos los datos obligatorios (**número de reserva, número de contenedor, peso verificado, unidad de peso, firma de verificación y compañía naviera**), puede enviarlos utilizando el botón "Guardar".

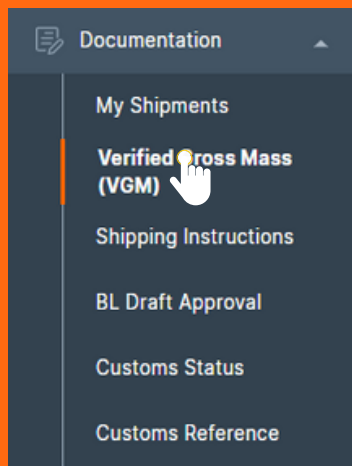




Bienvenidos al manual de VGM vía web!

1

Dirigirnos al siguiente link <https://www.hapag-lloyd.com/en/online-business/documentation/vgm/vgm-solution.html> también escanear el QR adjunto.



El proceso de ingreso **VGM** inicia en el momento que el se entrega la unidad, misma pasa por su proceso logístico para luego ser gestionada acorde a los plazos web publicados :

Consultar plazos web en la columna **VGM - Plazo máximo**:

Perú

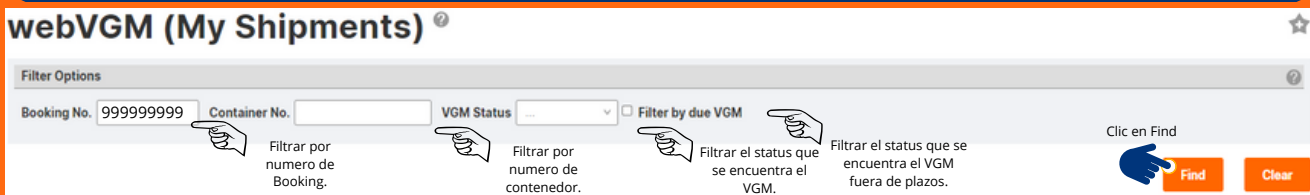
Ecuador



2

Panel de Navegación VGM:

Al momento de entrar a la herramienta VGM encontrara una tabla de navegación por la cual procedemos a detallarla a continuación:



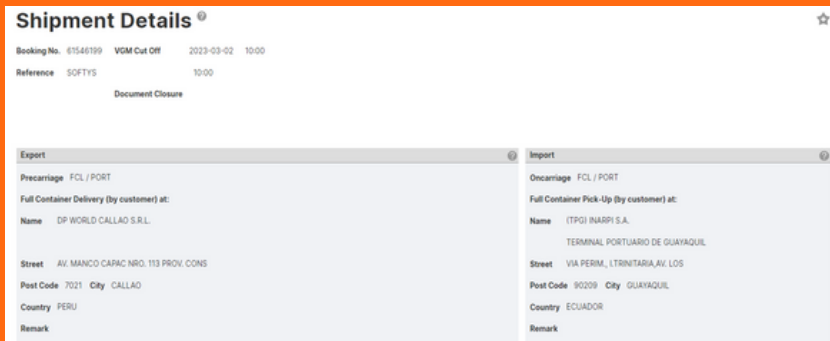
Es una buena practica el hecho de que se haga el correcto uso de los criterios de búsqueda para mayor agilidad y a su vez visualizar el correcto booking para el ingreso de VGM. Dar clic en **Display Containers**.

Booking No.	VGM Cutoff	Customer Reference	Start of Transport, Port of Loading	Vessel Departure	End of Transport, Port of Discharge	VGM Status
999999999	2023-03-02		CALLAO	2023-03-04	GUAYAQUIL	Incomplete

Display Containers
Shipment Detail
Customs

Clic en Display Containers

Nota: El botón de **Shipment Detail** esta orientado a visualizar todo lo relacionado al las características de las unidades y a su vez a que terminal estarán operando a la reserva previamente filtrada y seleccionada.



Pick - Up Details & Delivery Details: hace referencia a que deposito se retiro y se va a entregar la unidad.

Cargo: Hace referencia a todo lo relacionado a la carga que pertenece a cada uno de los contenedores previamente indicados en el listado.

Container: Permite visualizar las características del contenedor:

- Sellos.
- Tara.
- Type.
- Dimensión.
- Max. Payload.

Container No.	Dimension	Type	Tare (kg)	Max. Payload (kg)	Positioning	Rule	Time	Container Pick-up	Container Redelivery
FANU 3067350	40' X 8' X 9'6"	HIGH CUBE CONT.	3680	28820	2023-02-25	approx.	05:00	RANSA COMERCIAL SAC	TERCON/GUAYAQUIL
FANU 1668285	40' X 8' X 9'6"	HIGH CUBE CONT.	3680	28820	2023-02-25	approx.	05:00	RANSA COMERCIAL SAC	TERCON/GUAYAQUIL
HLBU 1963099	40' X 8' X 9'6"	HIGH CUBE CONT.	3900	28600	2023-02-25	approx.	05:00	RANSA COMERCIAL SAC	TERCON/GUAYAQUIL
FSCU 8252348	40' X 8' X 9'6"	HIGH CUBE CONT.	3830	28670	2023-02-25	approx.	05:00	RANSA COMERCIAL SAC	TERCON/GUAYAQUIL
TXGU 7179405	40' X 8' X 9'6"	HIGH CUBE CONT.	3700	28800	2023-02-25	approx.	05:00	RANSA COMERCIAL SAC	TERCON/GUAYAQUIL

Pick-up details
Redelivery details
Container
Cargo
Customs



3

Ingreso VGM

Seleccionamos o filtramos el numero de booking acorde al requerimiento, y procede a dar clic en **Display Containers**, de tal modo que en la parte inferior podrá visualizar la lista de contenedores listos para ingresar VGM, tener presente las siguiente columnas que se detallaran a continuación:

Container	Tare	Max. Gross	Verified Weight (including tare)	Verification Signature (responsible person)	Shipper Company (responsible company)	Status
HBLU 999999	3680 kg	32500 kg	14100 kg			INCOMPLETE
HBLU 999999	3680 kg	32500 kg	13650 kg			INCOMPLETE
HBLU 999999	3900 kg	32500 kg	13670 kg			INCOMPLETE
HBLU 999999	3830 kg	32500 kg	13710 kg			INCOMPLETE
HBLU 999999	3700 kg	32500 kg	14170 kg			INCOMPLETE

Page 1 / 1

[Get Tare and Validate](#) [New Entry](#) [Optional Details](#) [Submit](#)

Clic en Submit

Container: Es el numero de contenedor por el cual ha sido asignado a la reserva para el ingreso de VGM, en caso tal no visualice el numero de contenedor, quiere decir que aun no ha sido asignado en el sistema.

Tare: Es la Tara por la cual pertenece el contenedor, dicho valor es único y no incluye el peso de la carga.

Max. Gross: Es el peso maximo que puede soportar la unidad.

Verified Weight (Including Tare): Es el peso real que se ingresa al momento de generar el VGM, dicho peso debe incluir la Tara.

Verification Signature (Responsible Person): Es el nombre de la persona encargada para el ingreso del VGM.

Shipper Company (Responsible Company): Es el nombre de la compañía que esta validando e ingresando el VGM.

Nota: En las columnas Verification Signature & Shipper Company no deben de ir caracteres especiales, tales como S.A.S, S.A o S.A.C

4

Finalización ingreso VGM:

Una vez finalizado el ingreso de los datos de las tres ultimas columnas, procede a dar clic en **Submit** y con ello damos finalizado el proceso de ingreso VGM, tener presente que en la columna de **Status** debe reflejar **"Complete"**.


Container	Tare	Max. Gross	Verified Weight (including tare)	Verification Signature (responsible person)	Shipper Company (responsible company)	Status
HBLU 999999	3680 kg	32500 kg	14100 kg			INCOMPLETE
HBLU 999999	3680 kg	32500 kg	13650 kg			INCOMPLETE
HBLU 999999	3900 kg	32500 kg	13670 kg			INCOMPLETE
HBLU 999999	3830 kg	32500 kg	13710 kg			INCOMPLETE
HBLU 999999	3700 kg	32500 kg	14170 kg			INCOMPLETE

Page 1 / 1

[Get Tare and Validate](#) [New Entry](#) [Optional Details](#) [Submit](#)



Hapag-Lloyd



NEW YORK EXPRESS

ESSEN EXPRESS

